

# 医療提供体制推進事業費補助金の概要

## I 予定額

平成21年度予定額  
35,785百万円

## II 要旨

新たな医療計画制度の実効性を確保し、医療提供体制と地域保健及び健康増進体制との連携強化を図る観点から、都道府県の作成した「医療計画に基づく事業計画」により、都道府県が自主性・裁量性を発揮できる助成制度の仕組みとして、救急医療等の経常的な経費の補助を行うもの。

## III 補助制度の概念

### 医療計画

都道府県は「医療計画に基づく事業計画」を策定

「医療提供体制推進事業費補助金」を各都道府県に交付

## IV 補助対象：設備整備費関係の抜粋

(注意)：公立分及び公的分が補助対象とならない事業も含まれている。

補助対象事業区分		
休日夜間急患センター	人工腎臓不足地域	NBC災害・テロ対策設備
病院群輪番制病院	小児医療施設	内視鏡訓練施設設備
共同利用型病院	周産期医療施設	小児科・産科連携病院等 病床転換設備
救命救急センター	看護師等養成所初度設備	小児初期救急センター設備
高度救命救急センター	看護師等養成所教育環境改善	院内助産所・助産師外来設備
小児救急医療拠点病院	理学療法士等養成所初度設備	医療機関アクセス支援車
小児救急遠隔医療設備	院内感染対策設備	在宅訪問歯科診療設備
がん診療施設	基幹災害医療センター	
医学的リハビリテーション施設	地域災害医療センター	
共同利用施設(高額医療機器)	歯科衛生士養成所初度設備	
HLA検査センター	環境調整室	

# 11. 都道府県医療対策協議会の開催状況

## 都道府県医療対策協議会の開催状況

都道府県	協議会等の名称	開催回数		参画者数	内訳(注1)														具体的な取組例(注2)	
		19年度実績	20年度予定		① 特定	② 地域	③ 公的	④ 臨床	⑤ 学識	⑥ 大学等	⑦ 社会	⑧ 国病	⑨ 団体	⑩ 市町村	⑪ 住民	⑫ 都道府県	⑬ その他			
北海道	医療対策協議会	20	16	4	43	3	1	3	2	6	1	7	10	9	1	①②③④⑤				
青森	地域医療対策協議会	6	3	3	20	1	2	1(8)	4(9)	1	2	1	3	3(4)	1	1(2)	①⑤			
岩手	地域医療対策協議会	4	2	2	16			1	1	2	3	2	3	1	3	①③④⑤				
宮城	地域医療推進委員会	2	1	1	19	1	1	3	2	4	1	1	4	1	1	①③⑤				
秋田	地域医療対策協議会(※1)	3	1	2	22	1	1	3	3	3	2	1	3	1	1	2	①③④⑤			
山形	医療対策協議会	5	3	2	36	1	5	1	14	2	1	1	1	2	2	5	①②③⑤			
福島	へき地医療支援総合調整会議(※2)	2	1	1	11			1		3		1	3		3	①⑤				
茨城	医師養成確保対策協議会	6	3	3	14		1	1	1	3		1	3		3	③⑤				
栃木	医療対策協議会	2	1	1	19				9	2	2		3	1	2	①③⑤				
群馬	保健医療対策協議会	6	3	3	25	1		3	1	3	1	1	4	2	4	①③⑤				
埼玉	医療対策協議会	25	15	10	16		1	3	1	4	1	1	2	1	2	①③④⑤				
千葉	医療審議会医療対策部会	2	1	1	14	1		2	1	3	1	3	2	1	1	①③④⑤				
東京	地域医療対策協議会	10	6	4	25	1	1	1	1	2	1	1	4	3	2	③⑤				
神奈川	医療対策協議会	8	4	4	18	1(5)	1	1(2)	1(3)	1	3(4)		1	2	2	③④⑤				
新潟	医師確保・へき地医療支援会議	7	3	4	17		2	3	1		4		5	1		①③⑤				
富山	医療対策協議会	5	3	2	25	1		6	1(7)	2(3)	1	1	8	2	2	④⑤				
石川	地域医療対策協議会	4	3	1	23			2		6	3	1	4	2	4	①③④⑤				
福井	医師確保対策協議会	2	0	2	12	1	2	2	2	3	1				1	①④⑤				
山梨	医療対策協議会	3	1	2	14			3		2		4	2	2	1	①③④⑤				
長野	地域医療対策協議会	3	1	2	15	1			2	2	2		3	2	2	①③⑤				
岐阜	地域医療対策協議会	6	4	2	35	1	1	5	3	4	2		5	6	8	③④⑤				
静岡	医療対策協議会	5	1	4	17		1	4	3	1	1	1	1	2	2	①③④⑤				
愛知	医療審議会医療対策部会	5	2	3	13			1		4		4	3	1		③④⑤				
三重	医療審議会地域医療対策部会	4	2	2	15			4		2	3		1	2	2	①③④⑤				
滋賀	地域医療対策協議会	4	1	3	24	1	1	4	3	5	2		2	2	2	①③④⑤				
京都	医療対策協議会	6	3	3	29	2	2	3	3	3		3	9	1	1	①②③④⑤				
大阪	医療対策協議会	10	4	6	39			6	1	2	16		8	1	1	①②⑤				
兵庫	地域医療対策部会	2	1	1	11	1		2		3		2	2	1		①③⑤				
奈良	地域医療等対策協議会	4	0	4	31			4	1	4	6		8	2	3	③④⑤				
和歌山	地域保健医療協議会医療対策特別委員会(※1)	3	2	1	10			2	2		1		4		1	①③④⑤				
鳥取	地域医療対策協議会	1	0	1	0	今後新たな委員を選定する。														③④⑤
島根	地域医療支援会議	5	3	2	23	2	3	13(15)	0(8)	2	0(3)		0(1)	1	1(7)	1	①③⑤			
岡山	医療対策協議会	7	4	3	16			2	2	1	2		1	3	2	1	①④⑤			
広島	地域保健対策協議会	5	5	未定	50	4	1	6	3	9	9		1	10	2	4	③④⑤			
山口	医療対策協議会	6	3	3	21	1	1	5	1	3	2		1	3	1	3	③④⑤			
徳島	医療審議会医療対策部会(※2)	6	2	4	10	1	1	0(1)	0(2)	2	0(1)		1	3	2		①③④⑤			
香川	医療審議会医療対策部会	2	1	1	9	1		1					4	2	1		⑤			
愛媛	保健医療対策協議会	5	3	2	23	1	1	4	0(4)	1	1		1	6	2	4	③④⑤			
高知	医療対策協議会	3	1	2	12	1	1	3		1	1		1	2	1	1	①			
福岡	医療対策協議会(※1)	2	0	2	14	4		1	0(5)	2	0(4)		4	1	2	2				
佐賀	医療審議会地域医療対策部会	5	3	2	16	1	1	1	1	1	1		2	5	1	2	④⑤			
長崎	保健医療対策協議会	2	1	1	20	1	1	2		4	1		1	4	2	1	①⑤			
熊本	医療対策協議会	7	2	5	25	1	2	6		2	2		1	1	2	2	①②③⑤			
大分	地域医療対策協議会	4	2	2	27	1	2	6	3	2	1		1	4	2	1	①③④⑤			
宮崎	地域医療対策協議会	2	1	1	11			2		2			2	1	3	1	④			
鹿児島	地域医療対策協議会	2	1	1	13			1		3		1	3		5		①③④⑤			
沖縄	地域医療対策協議会	4	2	2	17	1	1	1	3	2	4		1	1	2		④⑤			
														計	28	530	26	41		

(平成20年5月末日現在)

注1: 【次に掲げる者の管理者その他関係者】

①特定機能病院 ②地域医療支援病院 ③公的医療機関 ④臨床研修病院 ⑤診療に関する学識経験者の団体 ⑥大学その他の医療従事者の養成に係る機関 ⑦社会医療法人 ⑧独立行政法人国立病院機構 ⑨地域の医療関係団体 ⑩関係市町村 ⑪地域住民を代表する団体 ⑫都道府県 ⑬その他  
なお、参画者数の( )書きは重複計上の場合の数である。

注2: 具体的な取組例…各都道府県が行っている様々な取組の中でも、特に医療対策協議会の協議に基づく次のような内容に係る実績(協議予定、協議中及び実施予定を含む)


【凡例】①医師派遣(紹介) ②各大学における医師派遣(紹介)窓口の一元化等 ③ドクターバンクの創設・拡充  
④大学医学部における地域を指定した入学者選抜(地域枠)の導入・拡充  
⑤卒業後一定期間地元勤務を条件とする医学部生等に対する奨学金貸与制度の導入・拡充

(※1) 秋田県、和歌山県及び福岡県については、委員改選中であるため、前任期の情報となっている。

(※2) 福島県及び徳島県においては、新しい地域医療対策協議会の設置に向け準備中であるため、旧会議の情報となっている。

## 12. 医療従事者と患者・家族等の協働に関する取組例

### ① 県立柏原病院の小児科を守る会（兵庫県）の例



県立柏原病院の小児科を守る会

3つのスローガン

1. コンビニ受診を控えよう
2. かかりつけ医を持とう
3. お医者さんに感謝の気持ちを伝えよう

<http://mamorusyounika.com/>

### ② 「知ろう！小児医療 守ろう！子ども達」の会（東京都）の例

#### 『知ろう！小児医療 守ろう！子ども達』の会 目指すこと

- ・「全ての親が、子どもの病気に  
ついての知識を持ち、納得できる  
医療をうけられる社会」

子どもの命を守るために・・・

- ・「医師の労働環境の改善」

<http://plaza.rakuten.co.jp/iryo000/>

『知ろう！小児医療 守ろう！子ども達』の会

③ NPO 法人ささえあい医療人権センターCOML（大阪府）の例

**COMLの活動** (2008年3月末現在)



相談: 43217件

SP活動: 950回 (OSCE230回)

コミュニケーション講座: 49回  
(出前11回)

病院探検隊: 61回

患者塾: 154回

講演: 2364回  
研修や活動紹介: 22回

<http://www.coml.gr.jp/>

④ 岐阜県岡崎市の例

適正な受診及び利用へ向けての主な協議会事業

○子どもの急病！ガイドブックの発行

休日や夜間など、病院や診療所が休みの時に、急にお子さんの具合が悪くなったら

- ・ どうすればよいのか
- ・ 誰に相談したらよいか
- ・ 今すぐに救急医療機関へ行くべきか
- ・ 明日まで待つべきか

迷うことはないでしょうか。

このことを解決するひとつの方法として、平成17年3月に初版を発行し、平成18年3月に改訂版を発行しました。



<http://www.city.okazaki.aichi.jp/YAKUSHO/ka3400/ka501.htm>

13. 都道府県別医療法人数

平成20年3月31日現在

都道府県名	医療法人 (総数)						出資額 限度法人 (再掲)	基金拠出 型法人 (再掲)	特定医療法人 (再掲)			特別医療法人 (再掲)			厚生労働大臣所管法人 (再掲)			一人医師医療法人 (再掲)			備考	
	総数	財団	社 団			総数			財団	社 団	総数	財団	社 団	総数	財団	社 団			総数	医科		歯科
			総数	持分有	持分無											総数	持分有	持分無				
1北海道	2,399	5	2,394	2,308	86	24	7	29	0	29	8	0	8	5	0	5	5	0	1,830	1,337	493	*一人医師医療法人設立認可 件数の推移 昭和61年12月末 179件 昭和62年 3月末 320件 昭和62年12月末 723件 昭和63年 3月末 815件 昭和63年12月末 1,557件 平成元年 3月末 2,417件 平成元年12月末 6,620件 平成 2年 3月末 7,218件 平成 2年12月末 9,451件 平成 3年 3月末 9,881件 平成 3年12月末 11,296件 平成 4年 3月末 11,597件 平成 4年12月末 13,205件 平成 5年 3月末 13,822件 平成 5年12月末 15,665件 平成 6年 3月末 15,935件 平成 6年12月末 17,322件 平成 7年 3月末 17,828件 平成 7年12月末 19,008件 平成 8年 3月末 19,545件 平成 8年12月末 20,812件 平成 9年 3月末 21,324件 平成10年 3月末 23,112件 平成11年 3月末 24,770件 平成12年 3月末 26,045件 平成13年 3月末 27,504件 平成14年 3月末 28,967件 平成15年 3月末 30,331件 平成16年 3月末 31,664件 平成17年 3月末 33,057件 平成18年 3月末 34,602件 平成19年 3月末 36,973件 平成20年 3月末 37,533件
2青森	341	4	337	331	6	0	4	1	0	1	1	0	1	2	0	2	2	0	300	246	54	
3岩手	301	3	298	292	6	2	3	4	1	3	0	0	0	5	0	5	5	0	236	192	44	
4宮城	706	9	697	683	14	2	10	4	0	4	1	0	1	6	1	5	4	1	570	498	72	
5秋田	314	4	310	303	7	3	1	5	0	5	0	0	2	2	0	2	2	0	238	183	55	
6山形	425	2	423	419	4	5	2	2	0	2	0	0	0	2	0	2	2	0	375	313	62	
7福島	762	3	759	741	18	3	10	9	2	7	1	1	0	13	0	13	13	0	663	580	83	
8茨城	779	2	777	773	4	0	0	4	1	3	1	0	1	21	0	21	19	2	579	479	100	
9栃木	699	3	696	675	21	0	11	8	0	8	1	0	1	16	0	16	0	16	543	478	65	
10群馬	713	3	710	697	13	10	8	5	0	5	1	0	1	3	0	3	0	0	597	510	87	
11埼玉	2,037	16	2,021	1,974	47	7	34	12	1	11	1	0	1	57	0	57	57	0	1,701	1,305	396	
12千葉	1,550	10	1,540	1,508	32	3	18	8	0	8	1	0	1	59	1	58	57	1	1,287	961	326	
13東京都	4,680	115	4,565	4,310	255	12	42	18	7	11	4	1	3	246	10	236	230	6	4,067	2,917	1,150	
14神奈川県	2,555	41	2,514	2,438	76	5	51	23	7	16	1	0	1	58	3	55	54	1	2,167	1,617	550	
15新潟	884	8	876	858	18	7	9	9	2	7	1	0	1	7	0	7	7	0	795	654	141	
16富山	254	6	248	246	2	2	0	4	2	2	0	0	0	4	0	4	4	0	184	142	42	
17石川	408	5	403	398	5	5	0	3	2	1	1	1	0	6	0	6	6	0	346	269	77	
18福井	292	4	288	283	5	0	0	6	2	4	2	0	2	0	0	0	0	0	233	192	41	
19山梨	210	3	207	201	6	2	0	5	1	4	0	0	0	3	0	3	1	2	164	141	23	
20長野	682	8	674	668	6	2	0	7	5	2	3	2	1	6	0	6	5	1	584	481	103	
21岐阜	633	0	633	616	17	0	1	11	0	11	2	0	2	7	0	7	7	0	491	413	78	
22静岡県	1,201	2	1,199	1,180	19	4	0	1	0	1	0	0	0	15	0	15	14	1	1,081	954	127	
23愛知県	1,724	9	1,715	1,686	29	7	13	19	3	16	1	0	1	29	0	29	29	0	1,356	1,142	214	
24三重	601	1	600	585	15	2	4	6	0	6	4	0	4	12	0	12	12	0	499	426	73	
25滋賀	333	0	333	375	8	3	5	3	0	3	0	0	0	4	0	4	4	0	350	301	49	
26京都	829	24	805	792	13	3	5	9	1	8	1	1	0	10	0	10	9	1	663	560	103	
27大阪府	3,367	33	3,334	3,297	37	0	13	24	3	21	8	0	8	47	0	47	46	1	3,074	2,525	549	
28兵庫県	1,780	20	1,760	1,734	26	1	6	20	3	17	3	0	3	16	1	15	15	0	1,567	1,317	250	
29奈良	384	9	375	370	5	0	2	4	2	2	0	0	0	10	2	8	7	1	294	266	28	
30和歌山	391	0	391	388	3	4	1	2	0	2	1	0	1	4	0	4	0	4	314	272	42	
31鳥取	318	6	312	306	6	0	3	4	3	1	3	2	1	4	0	4	4	0	252	196	56	
32島根	333	2	331	322	9	2	0	5	0	5	2	1	1	2	0	2	2	0	271	221	50	
33岡山	897	1	896	873	23	2	3	20	1	19	2	0	2	3	0	3	3	0	747	623	124	
34広島	1,292	2	1,290	1,267	23	8	6	12	1	11	1	0	1	4	0	4	4	0	1,110	967	143	
35山口	697	3	694	689	5	5	0	4	0	4	1	0	1	6	0	6	6	0	600	550	50	
36徳島	557	0	557	554	3	1	0	3	0	3	0	0	0	5	0	5	5	0	469	373	96	
37香川	457	6	451	448	3	0	0	3	1	2	0	0	0	4	0	4	3	1	382	318	64	
38愛媛	839	5	834	828	6	0	1	7	4	3	1	0	1	2	0	2	2	0	709	566	143	
39高知	374	1	373	366	7	2	0	4	0	4	0	0	0	2	0	2	2	0	258	210	48	
40福岡	2,376	8	2,368	2,329	39	10	19	19	1	18	5	0	5	31	1	30	29	1	1,897	1,651	246	
41佐賀	365	1	364	350	14	0	2	12	0	11	0	0	0	8	1	7	7	0	278	228	50	
42長崎	768	7	761	753	8	2	1	8	1	7	4	1	3	4	2	2	2	0	619	516	103	
43熊本	960	1	959	940	19	2	1	13	0	13	5	0	5	8	0	8	7	1	814	672	142	
44大分	605	6	599	587	12	7	0	9	4	5	3	0	3	1	0	1	1	0	381	334	47	
45宮崎	530	3	527	510	17	3	3	9	1	8	0	0	0	4	0	4	4	0	420	356	64	
46鹿児島	981	2	979	959	20	8	4	9	1	8	4	0	4	3	1	2	2	0	798	640	158	
47沖縄	445	0	445	428	17	4	3	6	0	6	1	0	1	5	0	5	3	2	380	315	65	
計	45,078	406	44,672	43,638	1,034	179	306	412	64	348	80	10	70	771	23	748	705	43	37,533	30,407	7,126	

# 14. 社会医療法人の認定状況

平成20年12月18日現在

番号	(フリガナ) 法人名	施設の名称	主たる事務 所の所在地	認定年月日
1	リョウホクシヤクンカレスサッポロ 医療法人社団カレスサッポロ	北光記念病院	北海道札幌市中央区 北1条東1-2-3	平成20年7月10日
2	リョウホクシヤクンシロウカイ 医療法人誠光会	草津総合病院	滋賀県草津市 上笠4丁目7番3号	平成20年9月1日
3	リョウホクシヤクンコウカイ 医療法人厚生会	木沢記念病院	岐阜県美濃加茂市 古井町下古井590	平成20年10月1日
4	リョウホクシヤクンソウセイカイ 医療法人蘇西厚生会	松波総合病院	岐阜県羽島郡笠松町 田代185番地の1	平成20年10月1日
5	トクテイ・トクベツリョウホクシヤクンメイカイリョウホクセンター 特定・特別医療法人明和会医療福祉センター	渡辺病院	鳥取県鳥取市 東町3丁目307番地	平成20年10月1日
6	リョウホクシヤクンニホウカイ 医療法人仁厚会	医療福祉センター 倉吉病院	鳥取県倉吉市 山根43番地	平成20年10月1日
7	リョウホクシヤクンタイセイカイ 医療法人財団大樹会	総合病院回生病院	香川県坂出市 室町三丁目5番28号	平成20年10月1日
8	リョウホクシヤクンタイシンテンドウ 医療法人財団天心堂	へつぎ病院	大分県大分市大字中戸次字 二本木5956	平成20年10月8日
9	リョウホクシヤクンタイセンカイ 医療法人財団董仙会	恵寿総合病院	石川県七尾市 富岡町94番地	平成20年11月1日
10	リョウホクシヤクンダイセイカイ 医療法人大成会	福岡記念病院	福岡県福岡市早良区 西新1丁目1番35号	平成20年11月1日
11	トクテイ・トクベツリョウホクシヤクンハクカクワカビョウイン 特定・特別医療法人函館渡辺病院	函館渡辺病院	北海道函館市 湯川町1-31-1	平成20年11月1日
12	トクベツリョウホクシヤクンフクシマコウセイカイ 特別医療法人 福島厚生会	福島第一病院	福島県福島市北沢又字 成出16番地の2	平成20年11月1日
13	リョウホクシヤクンショウリンカイ 医療法人昌林会	安来第一病院	鳥根県安来市安来町 899番地1	平成20年11月26日
14	トクテイ・トクベツリョウホクシヤクンジセンカイ 特定・特別医療法人慈泉会	相澤病院	長野県松本市 本庄2-5-1	平成20年12月1日
15	リョウホクシヤクンシヤクンコウセイカイ 医療法人社団更生会	村上記念病院	愛媛県西条市大町 739番地	平成20年12月1日
16	ハクシンカイ 博進会	南部病院	青森県三戸郡南部町 大字沖田面字千刈36番地2	平成20年12月1日
17	リョウホクシヤクンシヤクンカイ 医療法人社団至誠会	至誠会木村病院	福岡県福岡市博多区 千代2丁目13番19号	平成21年1月1日予定
18	リョウホクシヤクンセキシュウカイ 医療法人石州会	六日市病院	鳥根県鹿足郡吉賀町 六日市368番地4	平成21年1月1日予定
19	リョウホクシヤクンシヤクンカイ 医療法人社団清和会	西川病院	鳥根県浜田市港町 293-2	平成21年1月1日予定
20	リョウホクシヤクンアイシンカイ 医療法人 愛仁会	千船病院 高槻病院	大阪府大阪市西淀川区 二丁目2番45号	平成21年1月1日予定
21	リョウホクシヤクンキョウカイ 医療法人 協和会	加納総合病院 北大阪病院	大阪府大阪市北区 天神橋七丁目5番26号	平成21年1月1日予定
22	リョウホクシヤクンシンビカイ 医療法人 真美会	中野こども病院	大阪府大阪市旭区 新森四丁目13番17号	平成21年1月1日予定
23	リョウホクシヤクンセイヨウカイ 医療法人 生長会	府中病院 ベルランド病院	大阪府和泉市肥子町 一丁目10番17号	平成21年1月1日予定
24	リョウホクシヤクンエイコウカイ 医療法人 栄公会	佐野記念病院	大阪府泉佐野市中町 三丁目4番5号	平成21年1月1日予定
25	リョウホクシヤクンキョウカイ 医療法人 きっこう会	総合病院多根病院	大阪府大阪市西区境川 一丁目2番31号	平成21年1月1日予定
26	リョウホクシヤクンヘガサス 医療法人 ベガサス	馬場記念病院	大阪府堺市西区 浜寺船尾町東四丁244番地	平成21年1月1日予定

# 15. 社会医療法人に関する固定資産税等の非課税措置

## 社会医療法人が救急医療等確保事業の用に供する病院及び診療所に係る非課税措置の創設

地域の救急医療、へき地医療、産科・小児科医療などを守るため、都道府県の医療計画に基づき特に地域で必要な医療の提供を担う社会医療法人について、救急医療等確保事業(救急医療、災害医療、へき地医療、周産期医療、小児救急医療)を行う病院及び診療所に係る固定資産税等の非課税措置を創設する。

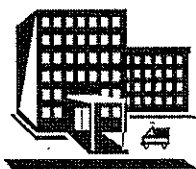
〔固定資産税、都市計画税、不動産取得税〕

### 社会医療法人

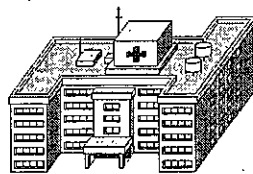
救急医療



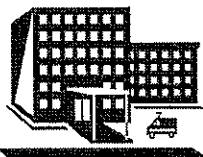
周産期医療




小児救急医療



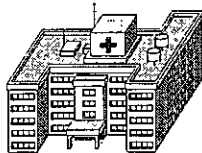
災害医療




へき地医療



その他の病院



その他の診療所



救急医療等確保事業を行う病院及び診療所

【平成21年度改正案:病院及び診療所全体を非課税】

救急医療等確保事業を行わない病院及び診療所

【従前どおりの取扱い:課税】

※ 救急医療等確保事業を行っている病院及び診療所については、有料駐車場等を除き、病院及び診療所全体を非課税。救急医療等確保事業を行っていない病院及び診療所は非課税措置の対象とならない。